



CONGRESO

ESTADO DE MÉXICO



INESLE

INSTITUTO
DE ESTUDIOS
LEGISLATIVOS

123. Luvianos





Luvianos

Datos socioeconómicos 2020

Censo de población y vivienda INEGI, 2020

Porcentaje de la población
total del Estado:

0.17%

(peso estatal)

Posición respecto al número de
habitantes:

87/125

(lugar estatal)

Población

28,822

personas

Hombres

14,087

48.9%

Mujeres

14,735

51.1%

Pirámide poblacional

85 años o más

80 - 84 años

75 - 79 años

70 - 74 años

65 - 69 años

60 - 64 años

55 - 59 años

50 - 54 años

45 - 49 años

40 - 44 años

35 - 39 años

30 - 34 años

25 - 29 años

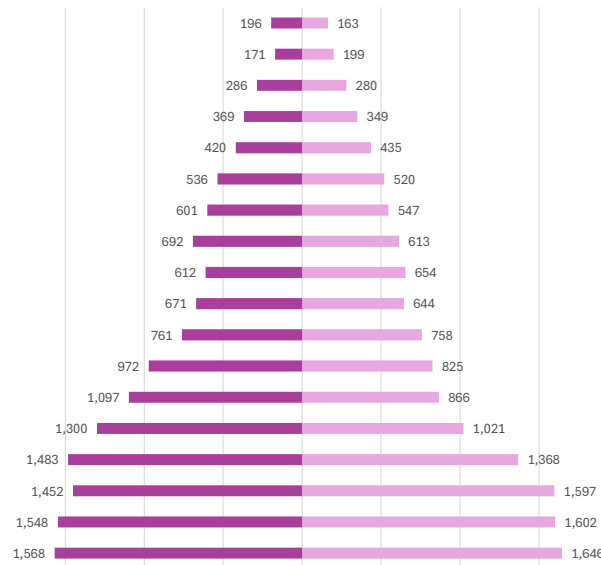
20 - 24 años

15 - 19 años

10 - 14 años

5 - 9 años

0 - 4 años



■ Mujeres ■ Hombres



CONGRESO
ESTADO DE MÉXICO

INESLE

INSTITUTO
DE ESTUDIOS
LEGISLATIVOS

Luvianos

Capítulo 9000 Deuda Pública	\$-
Capítulo 8000 Participaciones y aportaciones	\$-
Capítulo 7000 Inversiones financieras	\$-
Capítulo 6000 Inversión Pública	
Capítulo 5000 Bienes Muebles	\$-
Capítulo 4000 Transferencias y asignaciones	\$-
Capítulo 3000 Servicios generales	\$-
Capítulo 2000 Materiales y suministros	\$-
Capítulo 1000 Servicios personales	

SD

Del total de egresos de la cuenta pública

Capítulo 1000
Servicios personales



Capítulo 9000 Deuda Pública	\$1,229.6
Capítulo 8000 Participaciones y aportaciones	\$-
Capítulo 7000 Inversiones financieras	\$-
Capítulo 6000 Inversión Pública	\$112,645.7
Capítulo 5000 Bienes Muebles	\$1,510.0
Capítulo 4000 Transferencias y asignaciones	\$17,710.3
Capítulo 3000 Servicios generales	\$50,717.3
Capítulo 2000 Materiales y suministros	\$30,059.2
Capítulo 1000 Servicios personales	\$71,512.3










25.06%

Del total de egresos de la cuenta pública







**Capítulo 1000
Servicios personales**







Servicios básicos de vivienda

	Viviendas que no disponen de internet	81.25%
	Viviendas que no disponen de teléfono fijo	16.82%
	Viviendas que no disponen computadora	87.81%
	Viviendas que no disponen de agua	15.11%
	Viviendas que no disponen de drenaje ni sanitario	14.56%
	Viviendas que no disponen de electricidad	0.45%
	Viviendas que no disponen de lavadora	40.15%
	Viviendas que no disponen de refrigerador	16.42%
	Viviendas con piso de tierra	7.00%

Composición Social

	Población originaria	4.89%
	Población hablante de lengua indígena	0.07%
	Población económicamente activa	43.87%
	Población con alguna limitación o discapacidad	12.67%
	Población afiliada con alguna institución de salud	82.40%
	Hogares con jefa de familia	22.61%

Rezago educativo

	Años promedio de escolaridad	7.15
	Población analfabeta	11.76%
	Población de entre 6 y 11 años que no asiste a la escuela	0.46%
	Población con educación básica incompleta	10.80%



Luvianos

Datos sociodemográficos

Censo de población y vivienda INEGI, 2020

Índice de Desarrollo Humano (IDH)

(Grado de progreso del municipio en factores sanitarios, educativos y económicos)



0.655



Subíndice de Educación (SE)

(Calidad de vida a través de la educación)

0.519

BAJO

Subíndice de Ingreso (SI)

(Obtención de recursos para gozar de una vida digna mediante el ingreso bruto Per cápita)



0.653

MEDIO



Ingreso Corriente Total Per Cápita

1,873 (Promedio de ingreso que recibe una persona para subsistir)

Subíndice de Salud (SS)

(Esperanza de vida al nacer)



0.828

MUY ALTO



Índice de Rezago Social

(Medida que agrega variables de educación, salud y vivienda en el hogar)

0.24

Grado de Rezago Social

Medio





LA VIDA Y LA INTEGRIDAD



Feminicidio

0.00



Homicidio doloso

0.00



Homicidio culposo

6.50



Lesiones dolosas

35.76

EL PATRIMONIO



Robo de vehículo

9.75



Robo a casa habitación

6.50



Robo de negocio

0.00



Robo a transeúnte total

3.25



Robo en transporte público

0.00



Robo con violencia

9.75



Extorsión

0.00



Luvianos

Incidencia delictiva

Datos del Sistema Estatal de Seguridad Pública, enero-octubre 2024
(casos por cada 100 mil habitantes)

La familia



Violencia familiar

6.50

La libertad personal



Secuestro

0.00

La sociedad



Trata de personas

0.00

La libertad y la seguridad social



Violación

0.00

Otros



Narcomenudeo

0.00



La vida y la integridad					
Años	2020	2021	2022	2023	2024
Feminicidios	0.00	0.00	0.00	0.00	0.00
Homicidios dolosos	0.00	3.33	0.00	0.00	0.00
Lesiones culposas	13.43	13.33	9.92	6.56	6.50
Lesiones dolosas	10.07	50.00	16.54	16.40	35.76



Presidencia



**Edder Jesús Jaimes
Garduño**

**Partido
político**

PVEM-PT-morena

Sindicatura

María Eugenia Baldovinos Valle
PVEM-PT-morena

Regidurías

Eleazin Pérez Jaimes	PVEM-PT-morena
Emma Pérez Amado	PVEM-PT-morena
Jesús Agustín Benítez Benítez	PVEM-PT-morena
Gloria Valdez Gumesindo	PVEM-PT-morena
Xóchitl Yarette Martínez Macedo	PAN-PRI-PRD-NAEM
Eutimio Juan Marcial	PAN-PRI-PRD-NAEM
Luz Aurora Jaramillo López	PAN-PRI-PRD-NAEM



Diputaciones locales

Distrito Local	Cabecera Local	Diputación	Grupo parlamentario
9	Tejupilco de Hidalgo	Gloria Vanessa Linares Zetina	PVEM

Diputaciones federales

Dtto. Federal	Cabecera Federal	Diputación	Grupo parlamentario
36	Tejupilco De Hidalgo	Juan Carlos Varela Domínguez	morena